



# **INFORMASI UMUM DAN LAPORAN HASIL ProDEP TH 2014**

**(Suatu Kajian dan Bahan Rumusan Kebijakan Th 2015)**

**Professional Development for Education Personnel**

**PUSAT PENGEMBANGAN TENAGA KEPENDIDIKAN**

**BADAN PENGEMBANGAN SUMBER DAYA MANUSIA PENDIDIKAN DAN KEBUDAYAAN  
DAN PENJAMINAN MUTU PENDIDIKAN**

**2015**

# DAFTAR ISI

**A**

**PENGANTAR UMUM**

**B**

**REALIASASI KEGIATAN ProDEP Th 2014**

**C**

**DUKUNGAN IMPLEMENTASI ProDEP**

**D**

**ISU STRATEGIS**

**E**

**KERANGKA PENILAIAN KINERJA**

**F**

**KESIAPAN APLIKASI SISTEM**



**A**

# PENGANTAR UMUM





## **SPEKIFIKASI HIBAH**

a. Nomor Perjanjian Hibah	64705
b. Nomor Register	73918801
c. <i>Effectiveness Date</i>	14 November 2013
d. <i>Signing Date</i>	4 Juli 2013
e. <i>Closing Date</i>	30 Juni 2016
f. Nomor Reksus	602.007311980
g. Nilai Hibah	AUD110,000,000
h. <i>Executing Agency</i>	Badan Pengembangan Sumber Daya Manusia Pendidikan dan Kebudayaan dan Penjaminan Mutu Pendidikan, Kementerian Pendidikan dan Kebudayaan (BPSDMPK & PMP)
i. <i>Eligible entity</i>	Pusbangtendik, P4TK, LPMP, dan LPPKS



## **KEGIATAN YANG DIDANAI**

- **PPKPPD** : **Program Pengembangan Kapasitas Pendidikan Pemerintah Daerah**
- **PPCKS** : **Program Penyiapan Calon Kepala Sekolah**
- **PPKSPS/M** : **Program Pendampingan Kepala Sekolah oleh Pengawas Sekolah/ Madrasah**
- **PKB KS/M** : **Pengembangan Keprofesian Berkelanjutan Kepala Sekolah/ Madrasah**



**PPKPPD** dirancang untuk meningkatkan kompetensi dan kemampuan para pejabat di lingkup Dinas Pendidikan dan Kanwil/Kantor Kemenag tingkat kabupaten/kota dan provinsi untuk memungkinkan mereka berkontribusi pada perbaikan mutu pengelolaan dan pembelajaran di sekolah dan madrasah

**PPCKS** bertujuan mempersiapkan guru agar dapat bertugas sebagai kepala sekolah di masa mendatang

**PPKSPS/M** dilakukan untuk mempersiapkan pengawas agar dapat memandu kepala sekolah/madrasah yang ikut-serta dalam program PKB kepala sekolah/madrasah

**PKB KS/M** adalah metode pembelajaran dan pengembangan yang terencana, berkelanjutan dan sistematis yang dirancang untuk meningkatkan pengetahuan, keterampilan, kompetensi dan sikap professional dari kepala sekolah/madrasah



## Program Logic Komponen 2

Sasaran [Goal]

Kualitas pendidikan meningkat di sekolah negeri dan swasta, termasuk di Madrasah

Outcome di akhir Kemitraan [EOPO]

Manajemen sekolah dan Madrasah meningkat di *participating districts*

Outcome di tingkat Komponen [EOCO]

Diterapkannya peningkatan kapasitas profesional dari kepala sekolah yang berpartisipasi dalam program

Kompetensi profesional dari kepala sekolah, pengawas dan pejabat pendidikan yang berpartisipasi dalam program meningkat

Component Output and Intermediate Outcome

Pelatihan Induksi Sekolah Baru diberikan kepada manajemen sekolah yang baru dibangun

Kepala sekolah, pengawas dan pejabat pendidikan berpartisipasi dalam Prodep

Pengembangan Keprofesian Berkelanjutan Kepala Sekolah / Madrasah dioperasionalisasikan dan dikelola oleh Kemdikbud

Pengembangan Keprofesian Berkelanjutan Kepala Sekolah / Madrasah dibentuk

Lembaga pelaksana memiliki kapasitas untuk mengoperasionalisasikan & mengelola Pengembangan Keprofesian Berkelanjutan Kepala Sekolah / Madrasah

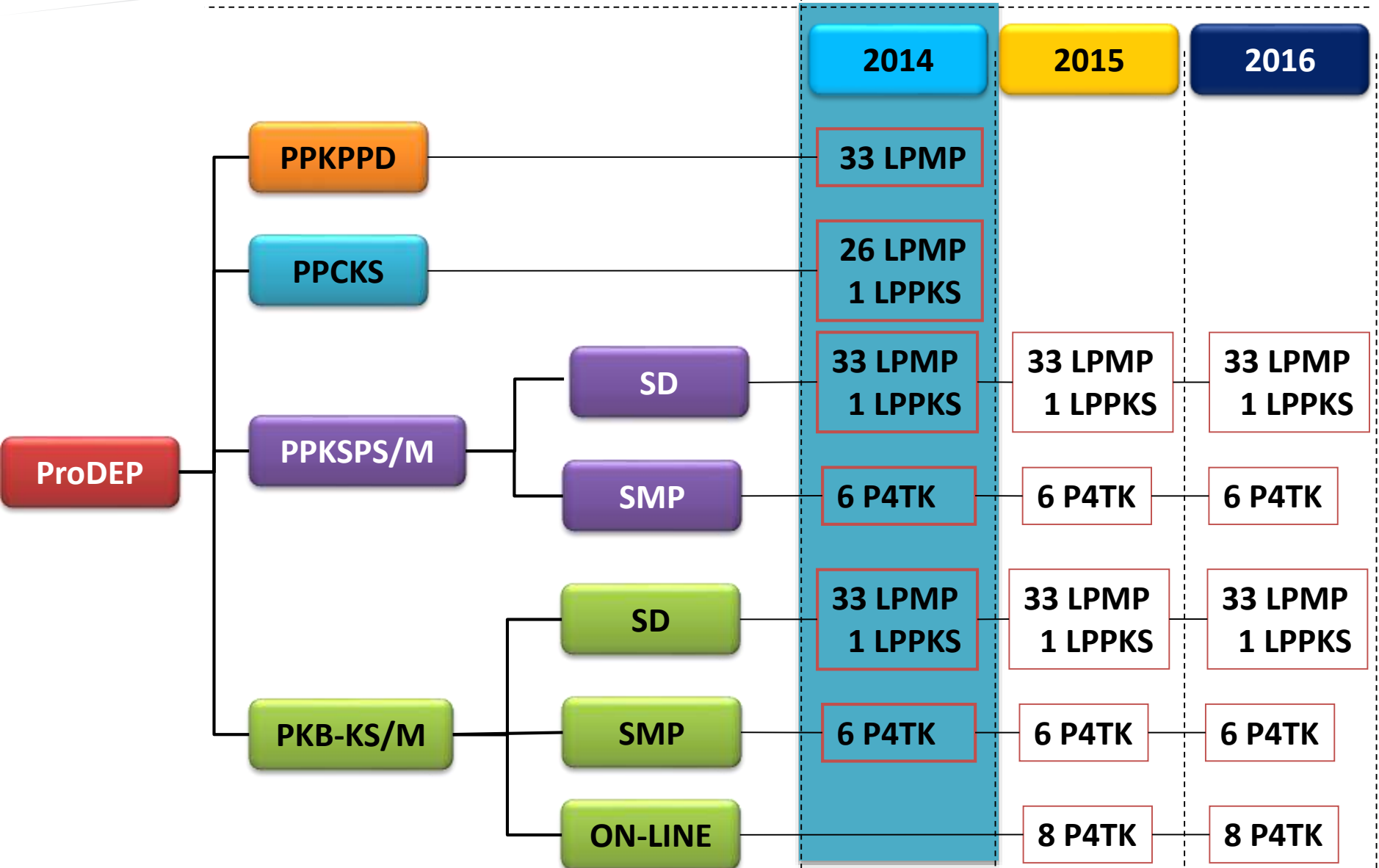
Dana pelatihan BOS diserahkan ke tim pengelola BOS





**Program**

**Implementing Agency**

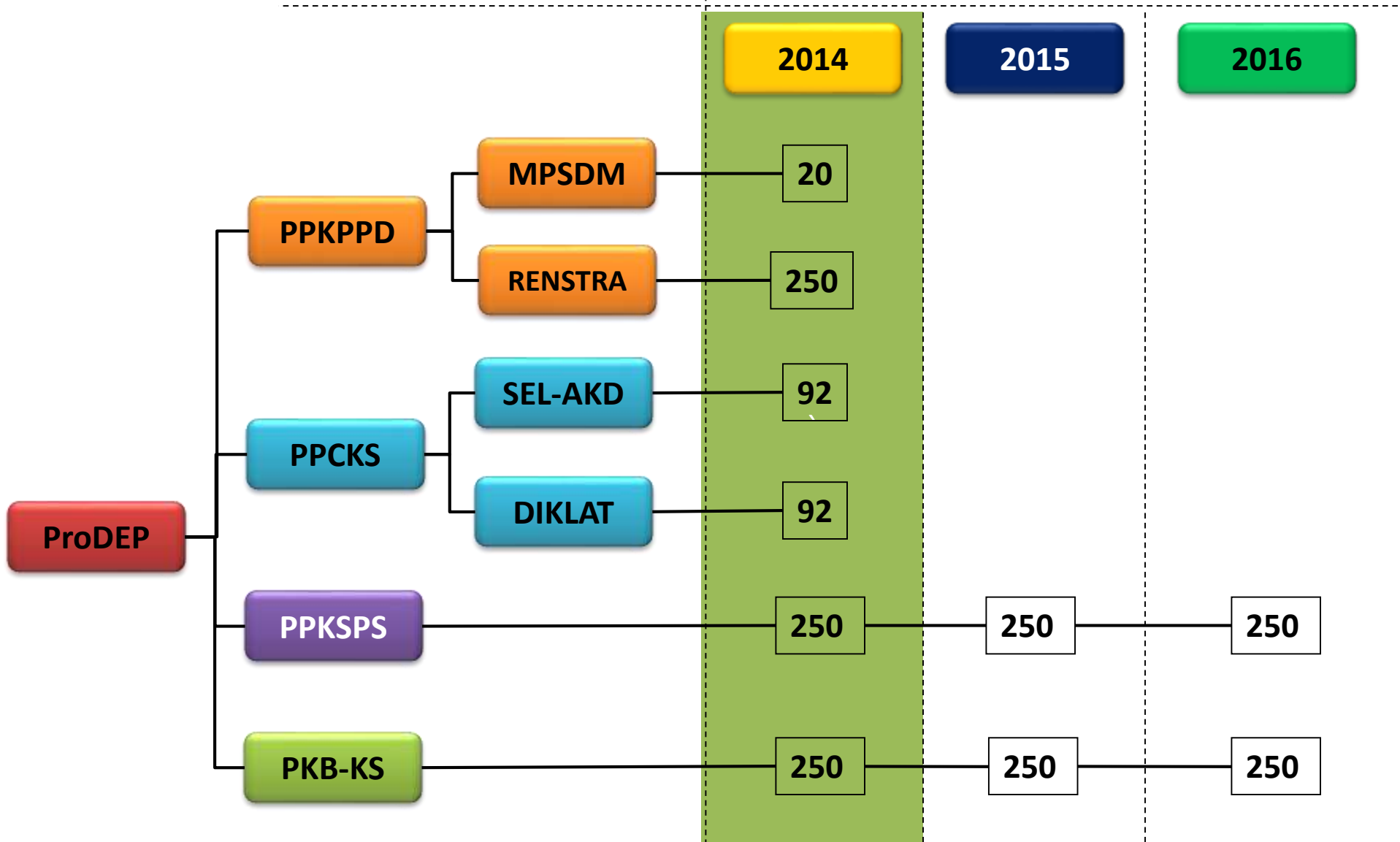






**KEGIATAN**

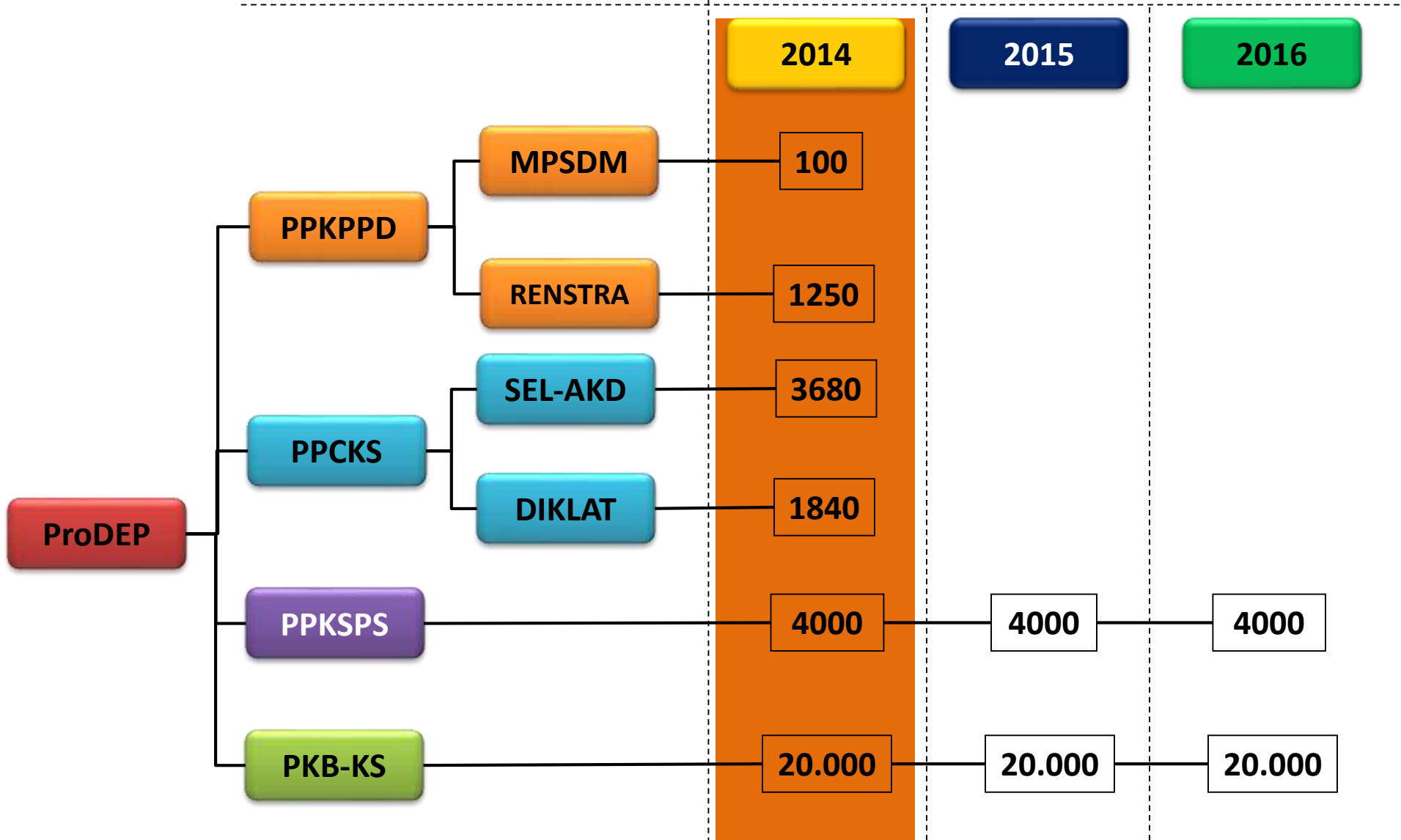
**JUMLAH KAB/KOT SASARAN**





**KEGIATAN**

**JUMLAH PESERTA SASARAN**



# Keberadaan Strategis ProDEP: PKB KS/M dan sistem pendukungnya

Kualitas Pendidikan Nasional

Kualitas Sekolah



Pendampingan dari Pengawas

Sistem Perekrutan, Seleksi, Penempatan Kepala Sekolah

Kapasitas dan dukungan Kabupaten/Kota



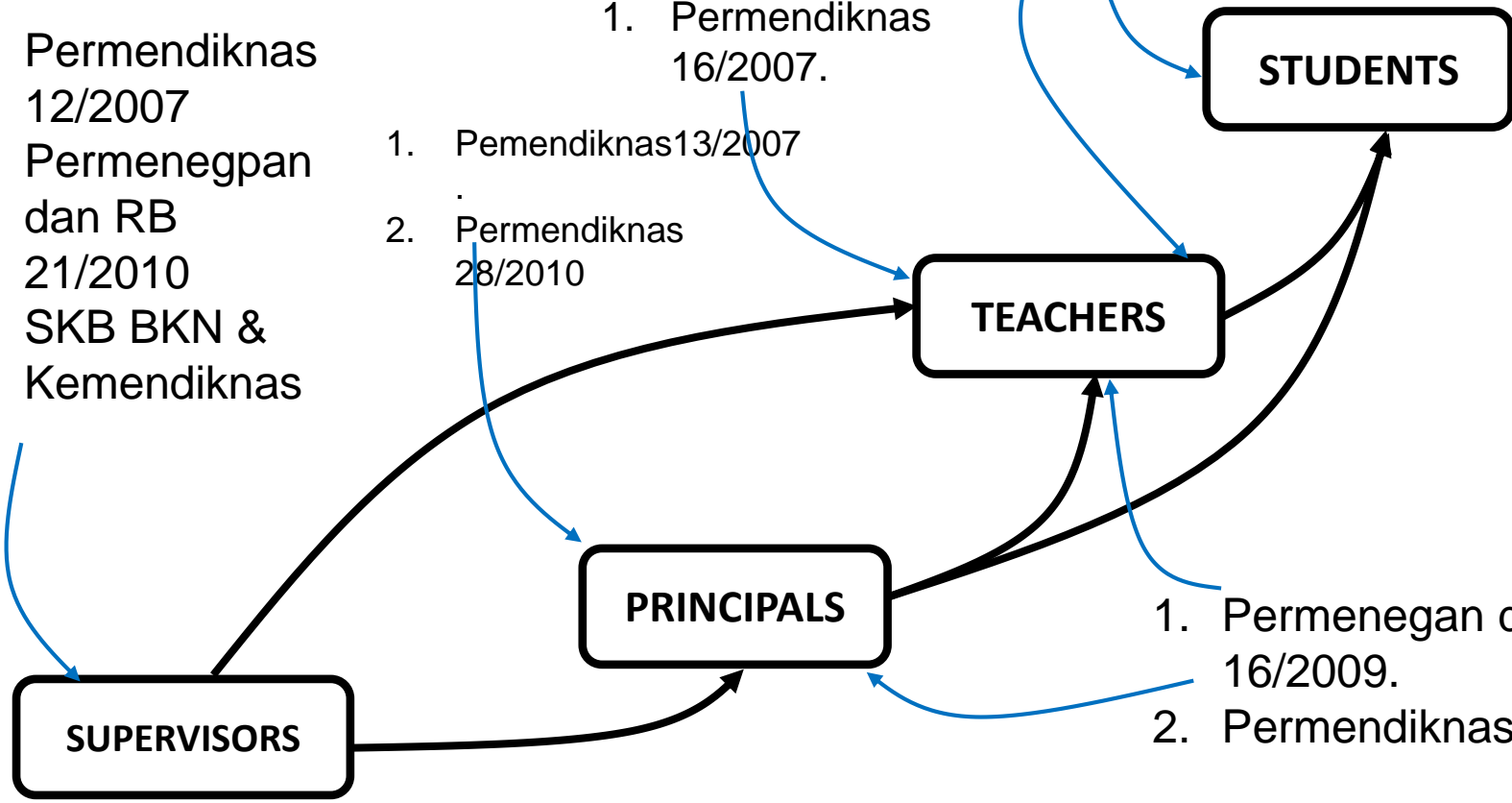
# PERAN PENGAWAS DALAM PKB-KS/M

SI, SKL,  
Proses, dan  
Penilaian

- 1. Permendiknas 12/2007
- 2. Permenegpan dan RB 21/2010
- 3. SKB BKN & Kemendiknas

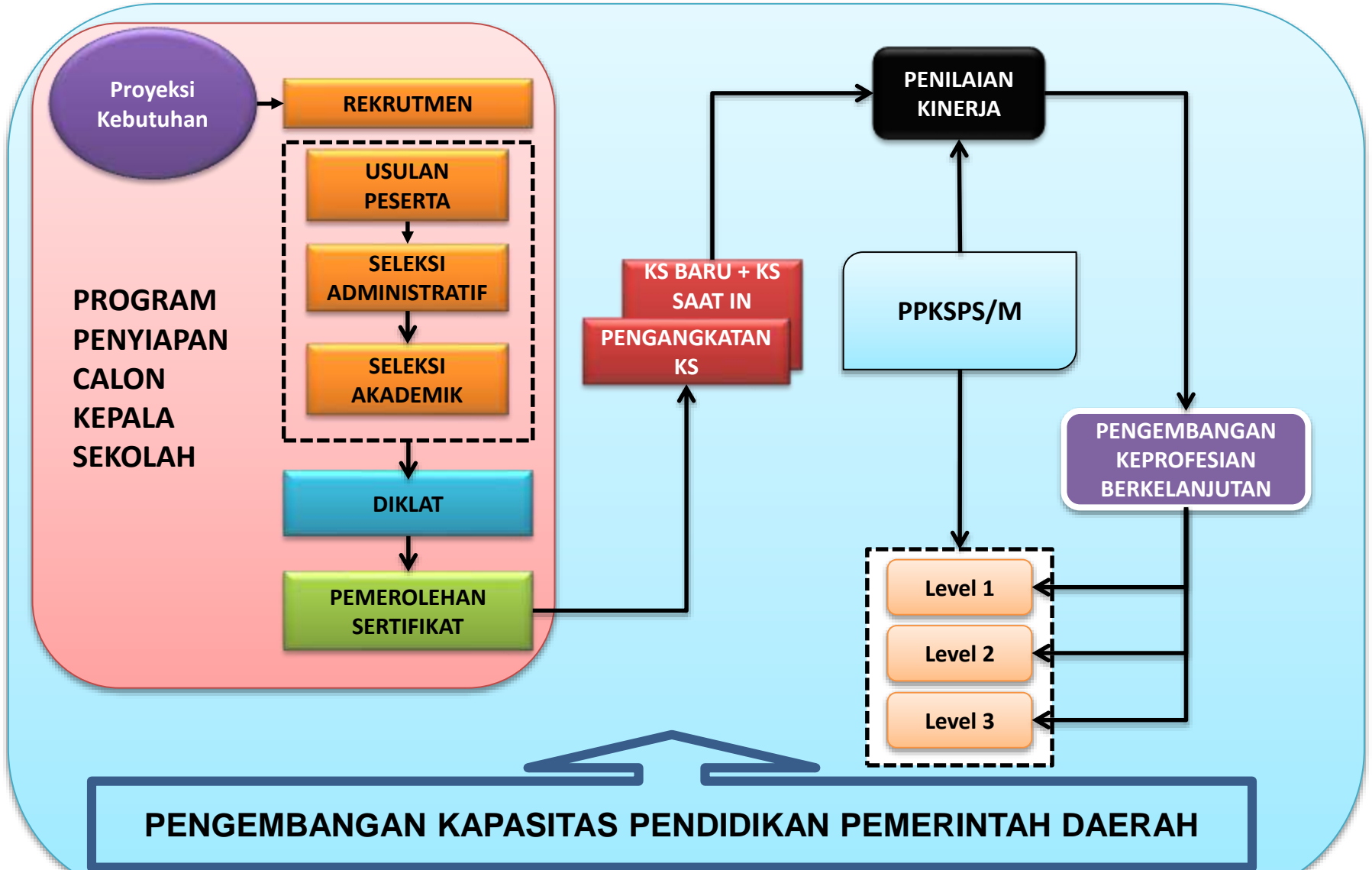
- 1. Permendiknas 16/2007.
- 1. Pemendiknas 13/2007
- 2. Permendiknas 28/2010

- 1. Permenegpan dan RB 16/2009.
- 2. Permendiknas 35/2010





## DESAIN PENGEMBANGAN KEPROFESIAN KEPALA SEKOLAH/MADRASAH





**B**

## **REALISASI KEGIATAN ProDEP TH 2014**





**B2**

## RENCANA DAN REALISASI KEUANGAN 2014

TOTAL DIPA (RENCANA)	REALISASI DIPA (PENYERAPAN)
327.581.202.000	223.371.532.194 (68 %)

Catatan:

Dokumen proses dan hasil kegiatan dapat di file khusus oleh masing masing Instansi Pelaksana sebagai wujud tata kelola yang baik dan akuntabel



## STATUS PENYERAPAN DIPA 2014 PER SATKER s.d. 31 DESEMBER 2014 (ANTARA 70% s.d. 100%)

NO	SATKER	DIPA	PENYERAPAN	%
1	LPMP LAMPUNG	942,153,000	841,507,000	89%
2	LPMP JAWA TIMUR	6,570,570,000	5,819,226,272	89%
3	LPMP MALUKU	4,748,304,000	4,177,207,000	88%
4	LPMP KALIMANTAN TENGAH	7,705,843,000	6,633,226,500	86%
5	LPMP SULAWESI TENGAH	4,273,148,000	3,598,825,450	84%
6	LPMP KALIMANTAN BARAT	4,961,658,000	4,130,178,400	83%
7	PUSBANGTENDIK	21,218,130,000	17,658,341,510	83%
8	LPMP ACEH	9,644,817,000	8,014,463,620	83%
9	LPMP JAWA BARAT	6,407,740,000	5,258,310,800	82%
10	LPMP JAMBI	936,460,000	768,456,960	82%
11	LPMP PAPUA	1,049,805,000	838,831,000	80%
12	LPMP KALIMANTAN SELATAN	6,336,810,000	5,033,817,650	79%
13	LPMP JAWA TENGAH	7,214,190,000	5,647,971,306	78%
14	LPMP SUMATERA UTARA	4,353,405,000	3,386,630,000	78%
15	LPMP YOGYAKARTA	1,944,085,000	1,471,900,340	76%
16	LPMP BENGKULU	4,410,285,000	3,336,217,000	76%
17	PPPPTK PENJAS & BK JAKARTA	21,429,525,000	15,997,682,791	75%
18	PPPPTK IPA BANDUNG	23,599,920,000	17,510,021,609	74%
19	LPMP SUMATERA BARAT	3,760,362,000	2,780,770,505	74%
20	LPMP SULAWESI BARAT	1,520,460,000	1,074,825,500	71%
21	LPMP DKI JAKARTA	2,658,755,000	1,859,473,300	70%
22	LPMP SUMATERA SELATAN	3,723,130,000	2,588,657,850	70%





## STATUS PENYERAPAN DIPA 2014 PER SATKER s.d. 31 DESEMBER 2014 ANTARA 50% s.d. 70%

NO	SATKER	DIPA	PENYERAPAN	%
1	LPMP BALI	4,635,253,000	3,129,771,540	68%
2	LPMP BANTEN	1,713,292,000	1,149,810,750	67%
3	LPMP NTB	4,697,683,000	3,135,153,100	67%
4	LPMP MALUKU UTARA	3,760,865,000	2,489,112,000	66%
5	LPMP NTT	8,416,655,000	5,562,308,862	66%
6	PPPPTK BAHASA JAKARTA	19,983,805,000	13,136,966,973	66%
7	PPPPTK MATEMATIKA YOGYAKARTA	20,908,528,000	13,640,716,161	65%
8	LPMP SULAWESI SELATAN	7,554,495,000	4,771,762,300	63%
9	LPMP SULAWESI TENGGARA	3,841,687,000	2,378,832,000	62%
10	LPMP SULAWESI UTARA	3,940,919,000	2,411,056,600	61%
11	LPMP KEPULAUAN BANGKA BELITUNG	3,132,570,000	1,856,465,150	59%
12	LPPKS	21,218,565,000	12,341,386,265	58%
13	PPPPTK TK DAN PLB BANDUNG	23,721,420,000	13,785,283,101	58%
14	LPMP RIAU	2,610,730,000	1,470,297,000	56%
15	PPPPTK PKN DAN IPS MALANG	27,630,592,000	15,166,888,891	55%



## STATUS PENYERAPAN DIPA 2014 (KURANG DARI 50%)

NO	SATKER	DIPA	PENYERAPAN	%
1	LPMP KALIMANTAN TIM	8,471,710,000	4,060,185,678	<b>48%</b>
2	LPMP GORONTALO	3,604,419,000	1,724,163,300	<b>48%</b>
3	LPMP KEPULAUAN RIAU	1,858,250,000	860,122,000	<b>46%</b>
4	LPMP PAPUA BARAT	4,731,224,000	1,398,232,000	<b>30%</b>
5	PPPPTK BOE MALANG	1,738,985,000	476,476,160	<b>27%</b>



## STATUS PENYERAPAN ANGGARAN PER KEGIATAN TA 2014

KEGIATAN	DIPA	PENYERAPAN	%
MANAGEMENT	21,218,130,000	17,658,341,510	83%
RAKORTEK	13,509,036,000	10,473,691,325	78%
PPKPPD	5,736,877,000	5,041,963,964	88%
PPCKS	47,225,446,000	31,252,464,720	66%
PPKSPS	42,289,345,000	34,519,167,549	82%
PKB	195,863,383,000	123,949,426,966	63%
MIS	1,738,985,000	476,476,160	27%
JUMLAH	327,581,202,000	223,371,532,194	68%



## STATUS PENYERAPAN TERHADAP REKENING KHUSUS s.d. 31 DESEMBER 2014

Grant Category	GRANT (AUD)	DISBURSEMENT (*)	%
I. Implementation of Professional Development for Education Personnel (Principal Preparation Program/PPP, Continuing Professional Development /CPD for School and Madrasah Principals, Supervisor's Support Program to School and Madrasah Principals, Education Capacity Development for Local Government)	104,850,000	18,220,390.63	17.38%
II. Management and Operating Costs for Central Management Team at MoEC (through the Board of Education and Culture HRD and Education Quality Assurance / Badan PSDMPK & PMP), including accommodation, transportation and per diem costs related to implementation, monitoring and evaluation activities of the initiative.	3,600,000	1,642,290.85	45.62%
III. Procurement of training materials and resource packages for professional development activities that are a part of initiative.	1,000,000	363,286.62	36.33%
IV. Procurement of services to support web-based learning, MIS and M & E systems	550,000	45,712.97	8.31%
<b>Total</b>	<b>110,000,000</b>	<b>20,271,681.07</b>	<b>18.43%</b>

\*) Catatan : tidak termasuk backlog sebesar Rp Rp.560,000,000 eqv AUD 52,116.60

**B1**

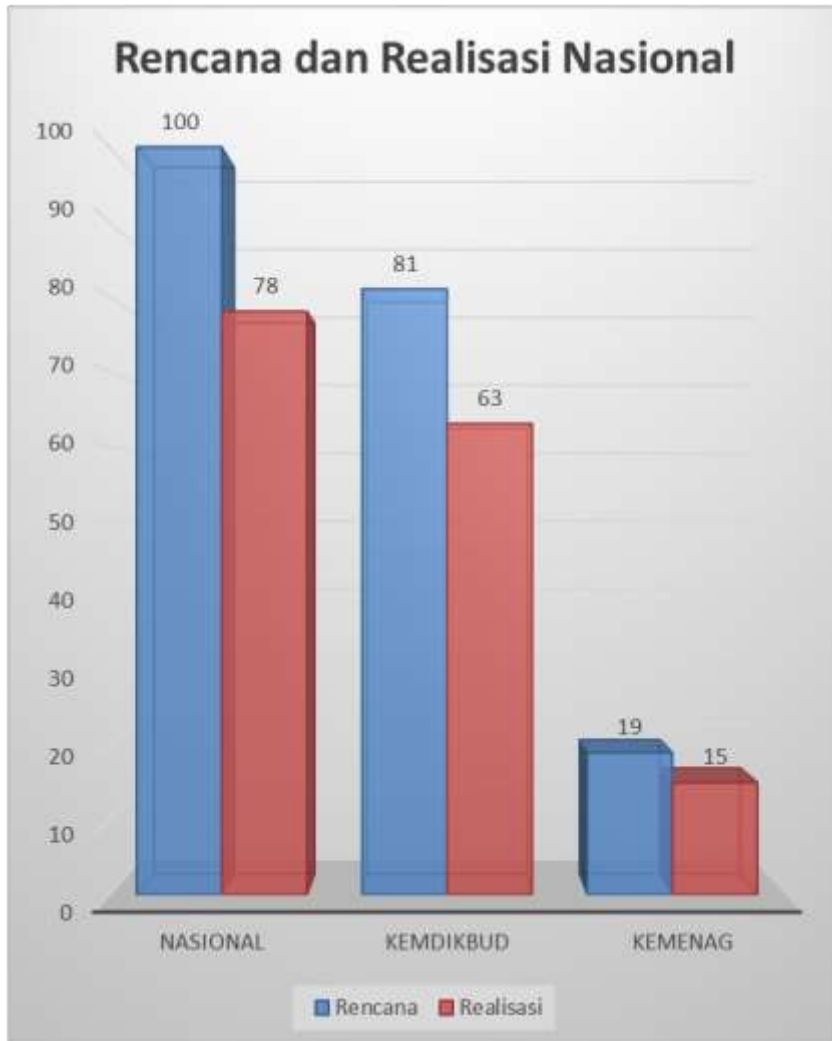
## RENCANA DAN REALISASI SASARAN 2014

KEGIATAN		RENCANA	REALISASI	LULUS/ KOMPETEN*)
PPCKS	Seleksi Akademik	3.680	3.174 (86,3%)	1,762
	Diklat CKS	1.840	1.735 (94,3%)	1.644
PPKPPD	MPSDM	100	78 (78,0%)	78
	Renstra	1.250	1.147 (91,8%)	1.147
PPKSPS	PPKSPS In-1	4.000	3.555 (88,9%)	3.514
	PPKSPS In-2		3,514 (87,9%)	
PKB	PKB In-1	20.000	16.434 (82,2%)	10.757
	PKB In-2		11.283 (56,4%)	

**Keterangan:**

Kegiatan IN-2 PKB KS/M tertunda di 10 instansi pelaksana serta kegiatan Diklat CKS tertunda di 3 instansi pelaksana (sebagai implikasi SE KemenpanRB Nomor 10/11 Tahun 2014).

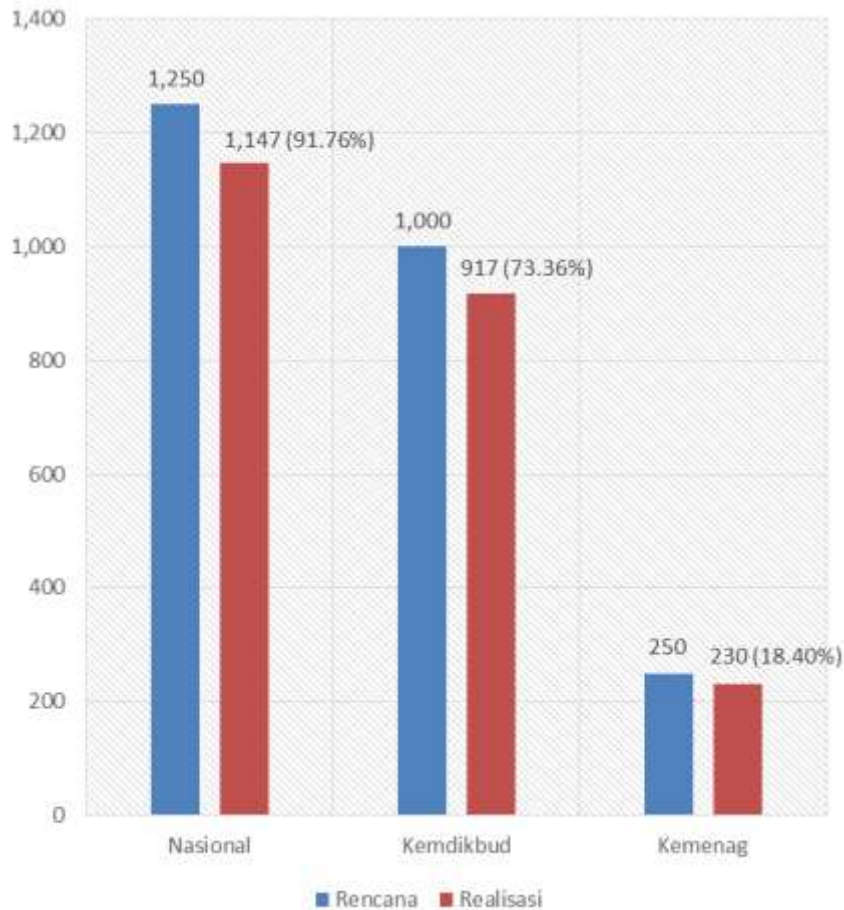
## IKK 3.5 RENCANA DAN REALISASI LOKAKARYA MPSDM



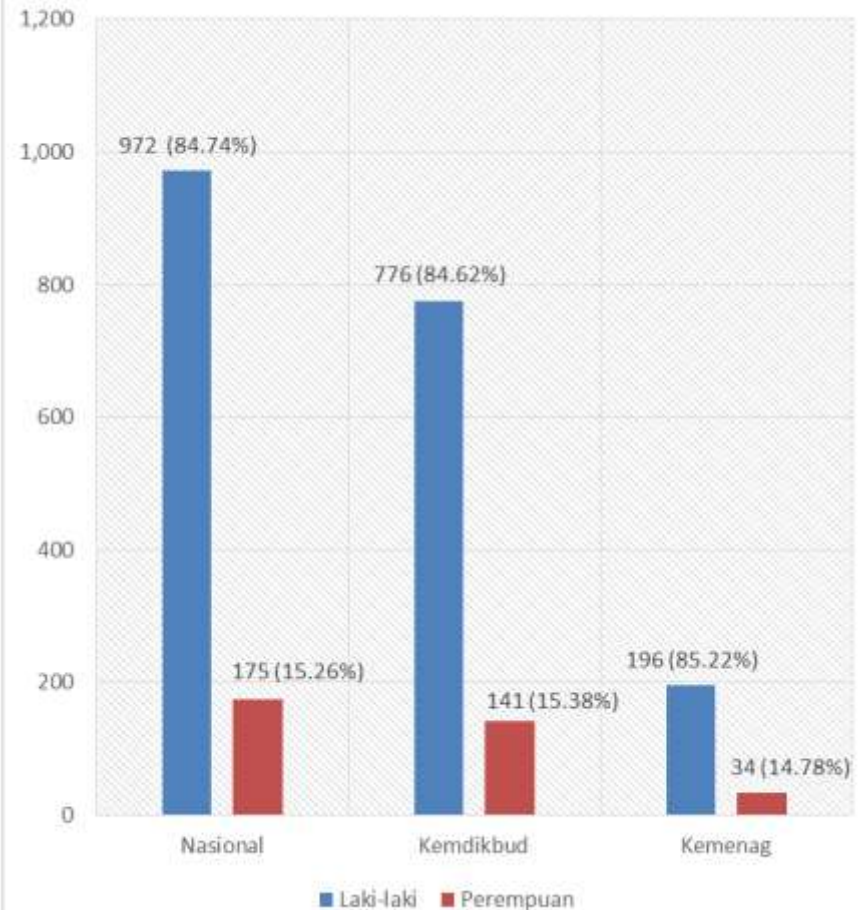


## IKK 3.5 RENCANA DAN REALISASI LOKAKARYA RENSTRA

**Rencana dan Realisasi Nasional**



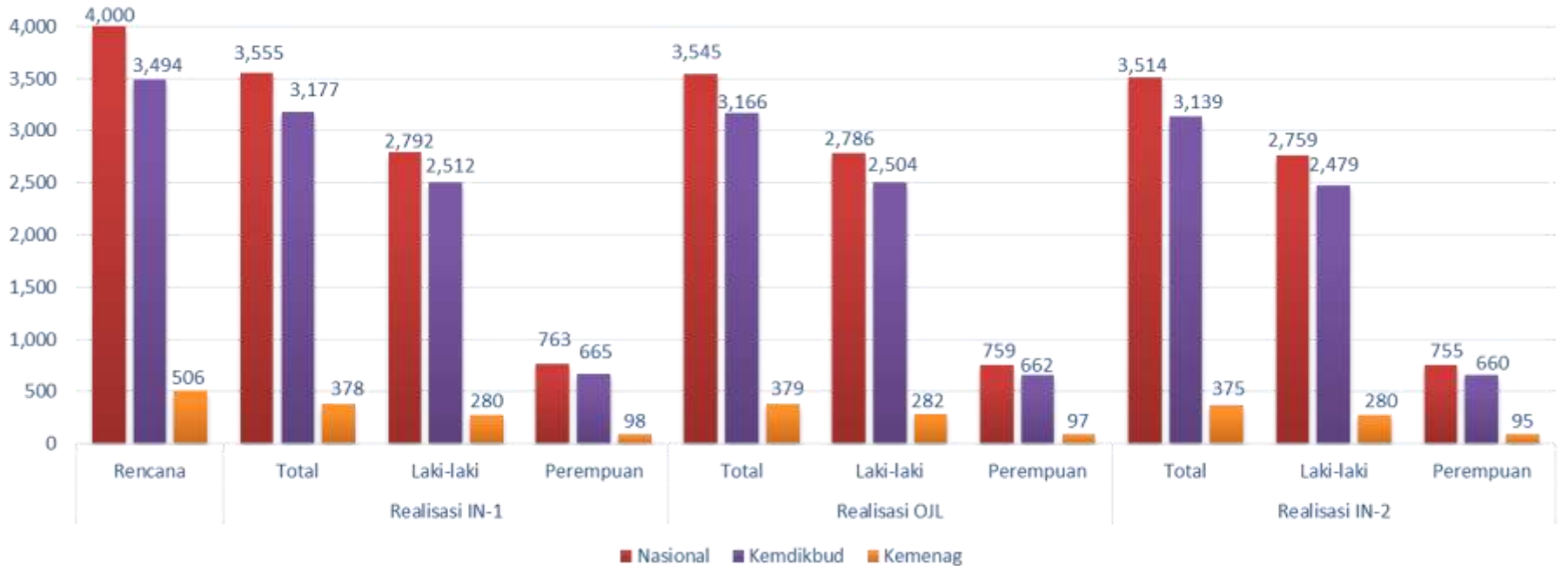
**Komposisi Laki-laki dan Perempuan**





## IKK 3.5 RENCANA DAN REALISASI DIKLAT PPKSPS

	RENCANA	REALISASI IN-1			REALISASI OJL			REALISASI IN-2		
		TOTAL	L	P	TOTAL	L	P	TOTAL	L	P
NASIONAL	4,000	3,555	2,792	763	3,545	2,786	759	3,514	2,759	755
		88.9%	78.5%	21.5%	88.6%	78.6%	21.4%	87.9%	78.5%	21.5%
KEMDIKBUD	3,494	3,177	2,512	665	3,166	2,504	662	3,139	2,479	660
		79.4%	70.7%	18.7%	79.2%	70.6%	18.7%	78.5%	70.5%	18.8%
KEMENAG	506	378	280	98	379	282	97	375	280	95
		9.5%	7.9%	2.8%	9.5%	8.0%	2.7%	9.4%	8.0%	2.7%

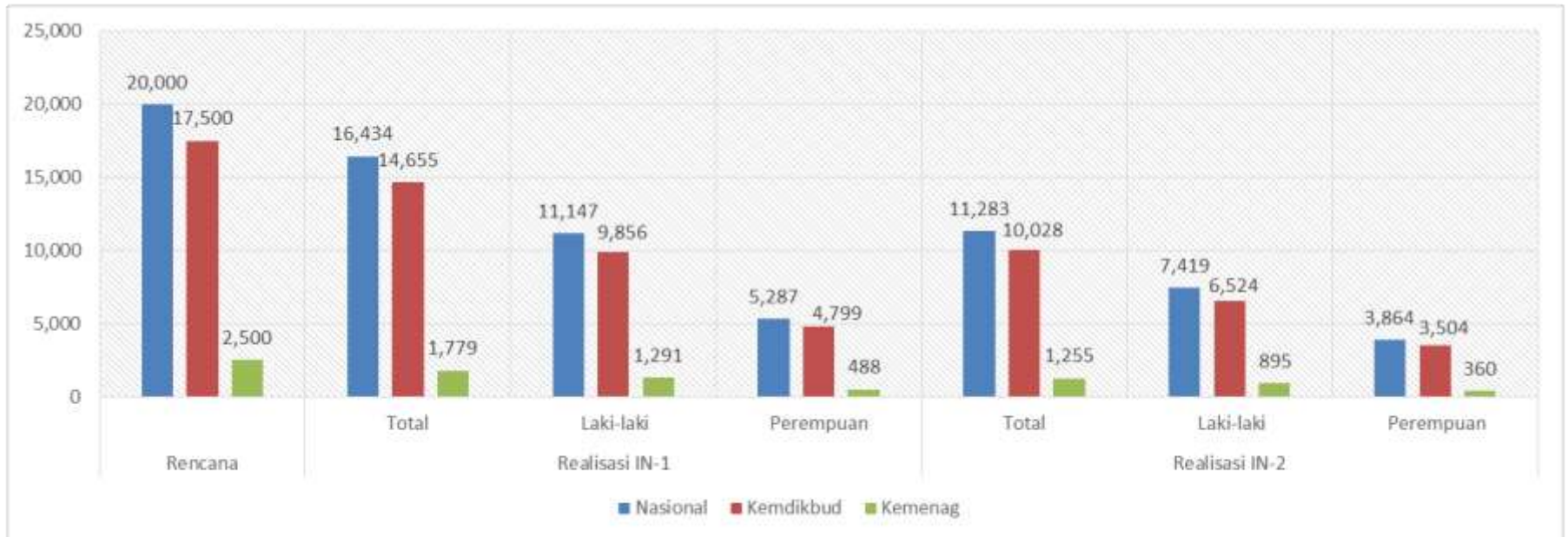






## IKK 3.2 RENCANA DAN REALISASI DIKLAT PKB KS/M

	RENCANA	REALISASI IN-1			REALISASI IN-2		
		TOTAL	L	P	TOTAL	L	P
<b>NASIONAL</b>	<b>20,000</b>	<b>16,434</b>	<b>11,147</b>	<b>5,287</b>	<b>11,283</b>	<b>7,419</b>	<b>3,864</b>
		82.2%	67.8%	32.2%	56.4%	65.8%	34.2%
<b>KEMDIKBUD</b>	<b>17,500</b>	<b>14,655</b>	<b>9,856</b>	<b>4,799</b>	<b>10,028</b>	<b>6,524</b>	<b>3,504</b>
		73.3%	60.0%	29.2%	50.1%	57.8%	31.1%
<b>KEMENAG</b>	<b>2,500</b>	<b>1,779</b>	<b>1,291</b>	<b>488</b>	<b>1,255</b>	<b>895</b>	<b>360</b>
		8.9%	7.9%	3.0%	6.3%	7.9%	3.2%





**C**

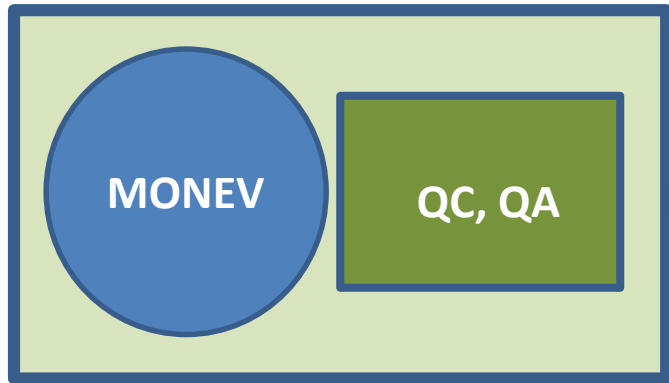
## **DUKUNGAN IMPLEMENTASI ProDEP**



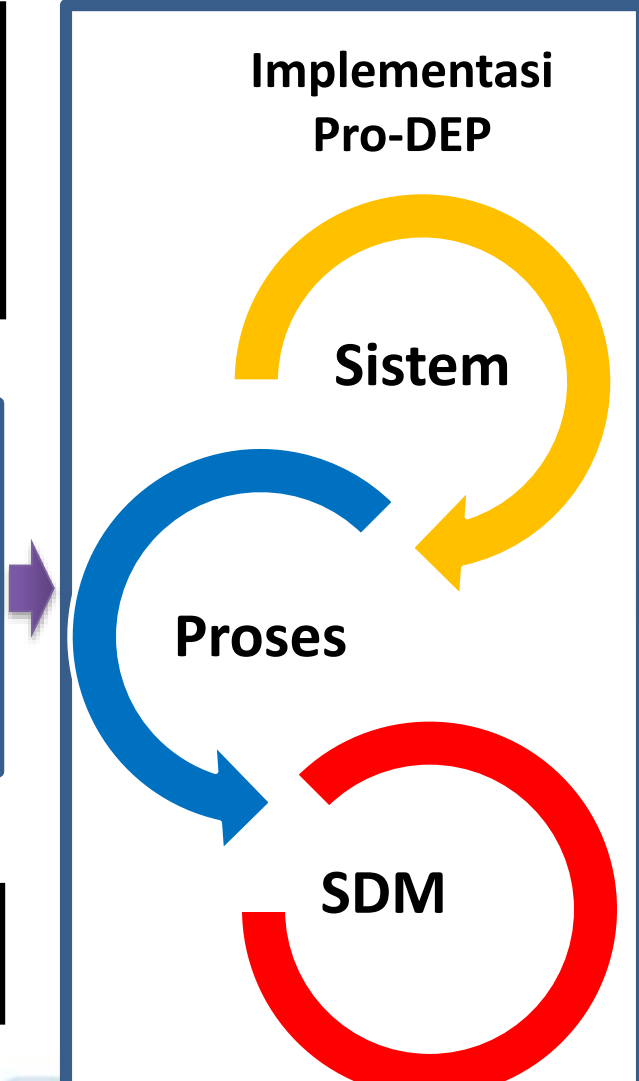


# DUKUNGAN IMPLEMENTASI Pro-DEP

- **Pendataan Padamu Negeri**
- **Sistem Diklat**
- **Sistem Keuangan**
- **CHS**



**Regulasi, PAF, Manual Program, dll**



- ❖ **Perbaikan Sistem**
- ❖ **Peningkatan Kinerja**
- ❖ **Peningkatan Tata Kelola**

**Data (IPO-imp) (Kualitatif / Kuantitatif,**





# MEKANISME UMUM PENDATAAN

## INPUT

**SIAP-PADAMU**  
Penyiapan dan  
Seleksi Data Calon  
Peserta


Update Data  
Peserta  
Di SIM DIKLAT



## PROSES

**SIM DIKLAT  
TERPADU**  
Pencatatan Kegiatan  
ProDEP dan PKB  
3 Moda (Langsung,  
KKMK, dan Online)  
mencakup IN-ON-IN  
(*attachment*)

Pemanfaatan Fitur  
PADAMU NEGERI  
pada OJL PKB



## OUTPUT

**DASHBOARD SIM  
DIKLAT TERPADU**  
Berdasarkan PAF

Update  
**PORTOFOLIO PTK**  
di PADAMU  
NEGERI



## ISU STRATEGIS ProDEP



# Isu Strategis ProDEP (bahan lintas diskusi)

## 1 Sistem

1. Kesesuaian Sistem dengan Kebutuhan ProDEP
2. Kemampuan layanan Sistem Pendukung ProDEP (Padamu, Diklat, Pelaporan, CHS)
3. Juklak dan Juknis
4. Ada PKB KS moda baru melalui KKMK dan Online



# Isu Strategis ProDEP (bahan lintas diskusi)

## 2 Proses

1. Implementasi dan Pemeliharaan Keberlangsungan Sistem Pengembangan Program ProDEP
2. Kesesuaian dengan Juklak dan Juknis
3. Ketuntasan Proses Kegiatan
4. Bukti Proses dan Hasil Kegiatan ProDEP
5. Ketersediaan Waktu Implementasi



# Isu Strategis ProDEP (bahan lintas diskusi)

## 3 SDM

1. Keterlibatan Peran Aktif Peserta, Nara Sumber dan Panitia dalam mendukung kinerja
2. Komitmen dan Sinergi Sumber Daya
3. Kemampuan adaptasi sistem yang dikembangkan pada kondisi obyektif tertentu







# KERANGKA PENILAIAN KINERJA





# Kerangka Penilaian Kinerja (*Performance Assessment Framework - PAF*)

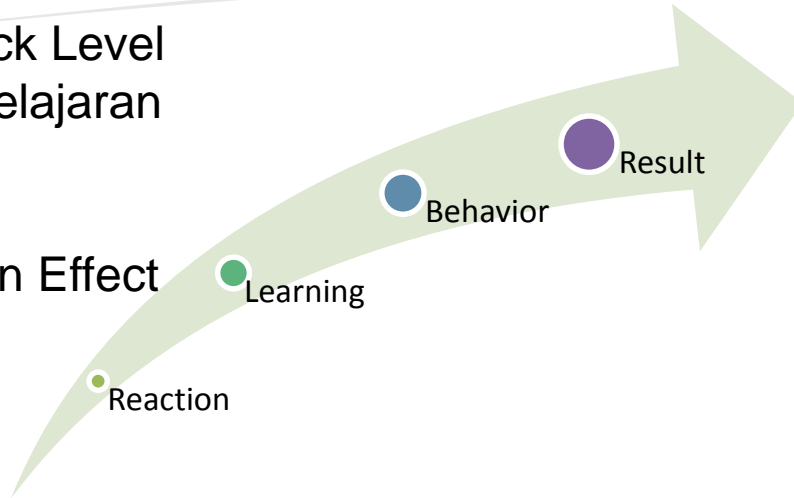


Dokumen yang akan menentukan **sasaran**, **Indikator Kinerja Kunci**, dan **pertanyaan-pertanyaan monitoring dan evaluasi** utama yang akan mengarahkan kegiatan pengumpulan dan penganalisaan data yang digunakan untuk melakukan monitor dan evaluasi ProDEP.



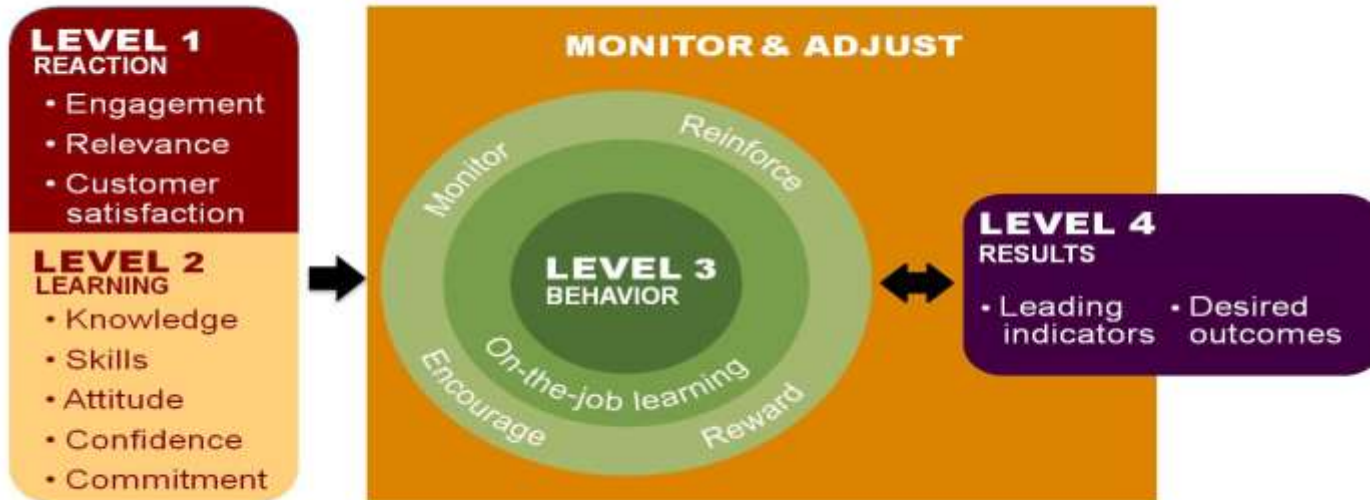
✓ Kirkpatrick Level 2: Pembelajaran Peserta

✓ TTest dan Effect Size

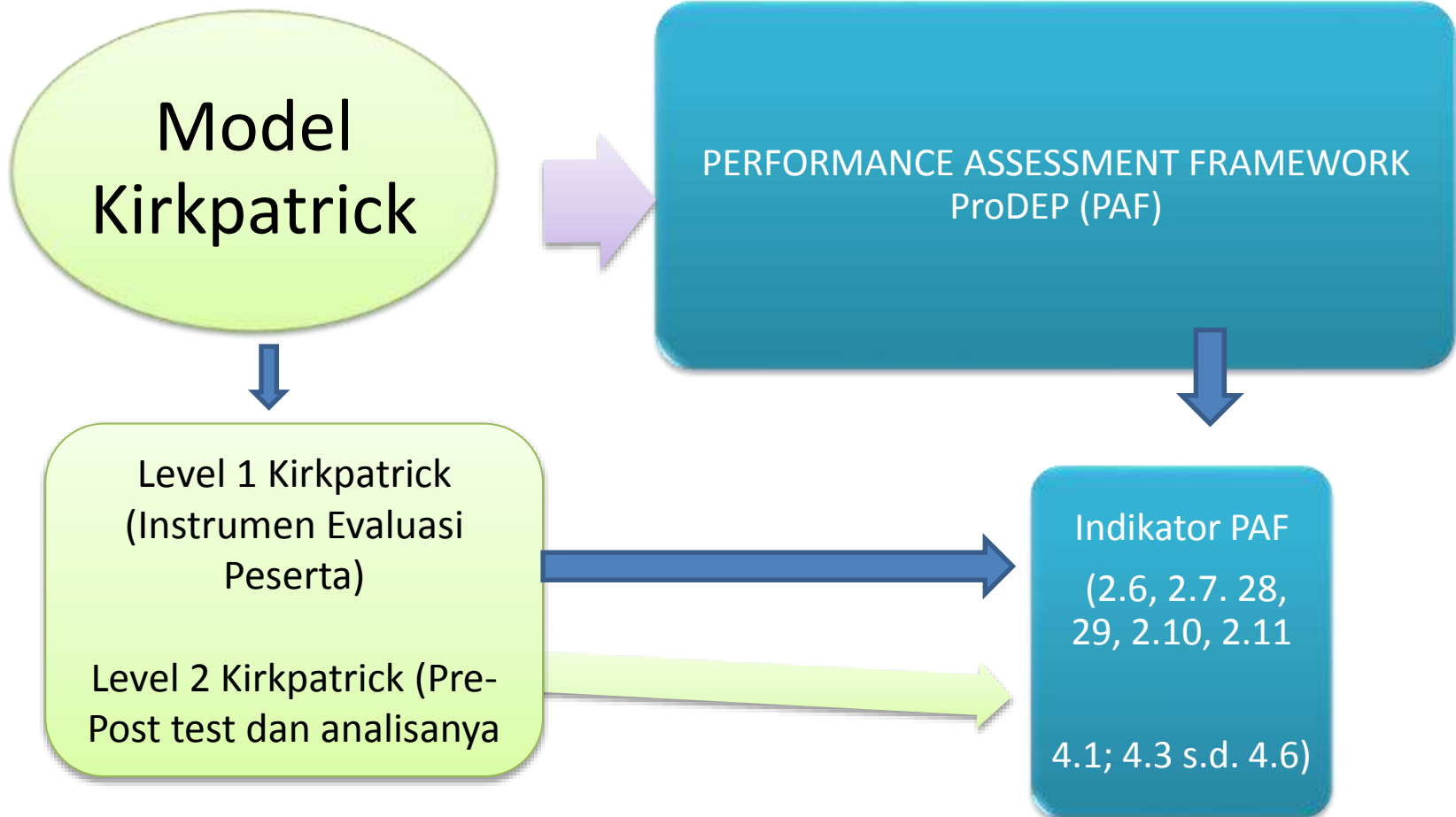


- ✓ Peserta yang Dinyatakan Lulus/
- ✓ Peserta yang dinyatakan Kompeten

**THE NEW WORLD KIRKPATRICK MODEL**



# Hubungan PAF dan Model Kirk Patrick



# Hubungan PAF dengan M&E ProDEP



PAF ProDEP yang menjadi dasar penilaian kinerja program dan kegiatan pengumpulan data monitoring terdiri dari lima output atau Indikator Kinerja Kunci (IKK). PAF dan indikator ProDEP.



Dokumen Perencanaan Monitoring dan Evaluasi (PME), merupakan acuan pelaksanaan monitoring ProDEP lain yang merincikan dan menjelaskan setiap indikator, sumber data dan metode pengumpulan data, instrumen/alat verifikasi data, instansi pelaksana dan pemakaian informasi serta analisis datanya.



## KESIAPAN APLIKASI SISTEM





# Kesiapan Aplikasi Sistem Pendukung ProDEP

- **SIAP-PADAMU**
  - Berbasis Web
  - Berisi Data Dasar Tenaga Pendidik dan Kependidikan (NUPTK)
  - Sebagai Sumber Data Peserta yang digunakan dalam pemilihan peserta
  - Sebagai Penyimpanan Hasil Pelatihan ProDEP
  - Dikelola Bagren- Set. BPSDMPK-PMP
- **SIM DIKLAT Terpadu**
  - Menggunakan data hasil seleksi peserta dari PADAMU NEGERI
  - Menyimpan data kegiatan data kegiatan IN-ON-IN hasil pelaksanaan kegiatan (PPKSPS,PKB,PPCKSPPKPPD)
  - Dikelola dan Dikembangkan Oleh P4TK BOE Malang bekerja sama dengan PUSBANGTENDIK dan Bagren- Set BPSDMPK-PMP
  - Data Keuangan



- **PK-KS**
  - **PK-KS dapat dilakukan secara online melalui PADAMU NEGERI**
  - **PK-KS dapat pula dilakukan menggunakan instrument Excel dan dikirim melalui SMS yang dikelola PUSBANGTENDIK**
- **Dashboard SIM DIKLAT TERPADU**
  - **Menampilkan Kebutuhan Laporan ProDEP (Performance Appraisal Framework)**

Catatan; Dukungan Sumber Daya Manusia

- NS/Fasilitator telah berpengalaman
- Dilatih kembali (penyegaran program)
- Tim Pendukung (Monev, QAFA, CHS)





- **Pengguna Aplikasi**
  - **Admin Diknas**
    - **Menyampaikan dokumen pengajuan pada kepala dinas dan mempersiapkan hasil pemilihan peserta kepada kepala dinas untuk dibawa ketika RAKORTEK untuk kegiatan PPKSPS dan PKB (Melalui PADAMU NEGERI)**
    - **Membantu pelaksanaan seleksi administrasi untuk kegiatan PPCKS (Melalui PADAMU NEGERI)**
  - **Pengawas**
    - **Melakukan PK-KS melalui fasilitas Online PADAMU NEGERI atau Excel dan SMS.**
  - **Operator LPMP**
    - **Memasukkan data peserta final pada saat RAKORTEK**
    - **Menerima Instrumen dari Widyaiswara, Pengawas dan Kepala sekolah sesuai juklak ProDEP**
    - **Mengisi data kegiatan ProDEP (PPKSPS,PKB,PPCKS) melalui SIM DIKLAT TERPADU.**



# ASPEK YANG DIPERTIMBANGKAN PADA PROGRAM ProDEP Th. 2015

- Perencanaan berbasis analisis kebutuhan
- input, olah dan analisis data/ informasi yg akurat

## KEGIATAN

- Ketersediaan dan kesesuaian anggaran
- Ketersediaan waktu,
- Ketersediaan dan kualitas bahan

## ANGGARAN, WAKTU, BAHAN

- Kesesuaian dengan Juklak/Juknis
- Keberlanjutan kebijakan,
- Sistematis dan sistemik

## SISTEM KERJA

- Dukungan SDM yang memadai (mau & mampu)
- Keterlibatan berbagai Pihak

## SDM



## Rangkaian Kegiatan ProDEP 2015

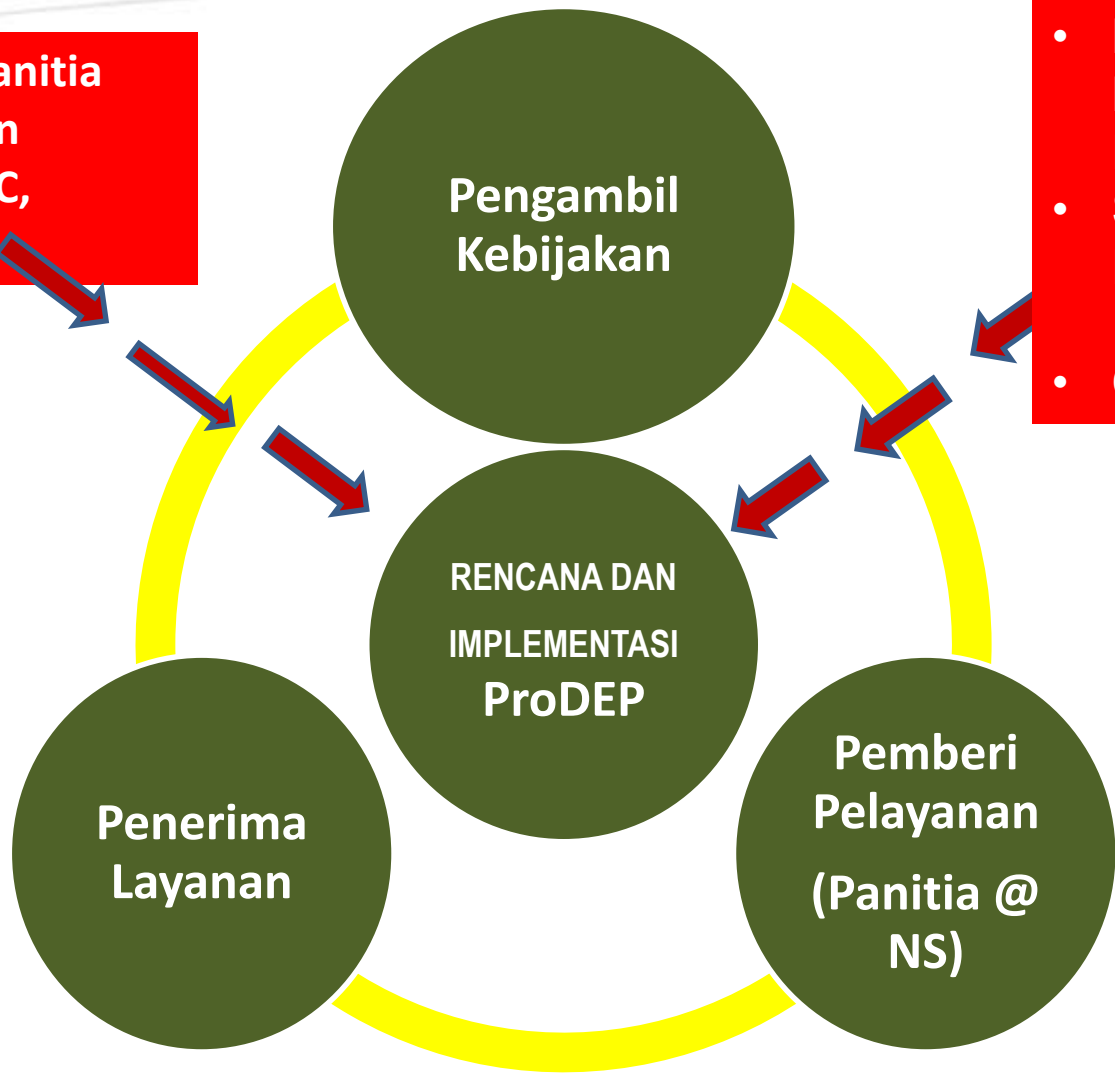
(status 14 April 2015)

No	KEGIATAN	SUMBER DANA DIPA	SUMBER DANA SSQ
1.	Review Juklak dan Juknis ProDEP 2015		✓
2.	Review terhadap Materi Bahan Pembelajaran Utama (BPU) dan Modul PPKSPS		✓
3.	Penyusunan BPU Pendidikan Inklusif menuju Masyarakat Inklusif dan Perlindungan dan Kesejahteraan Anak		✓
4.	Penyusunan Modul Dasar Teknologi Informasi dan Komunikasi untuk Pembelajaran Online		✓
5.	Desain Pengembangan Modul Pembelajaran On-Line (Sudah sampai uji coba)		✓
6.	TOT Narasumber Nasional Program Pendampingan Kepala Sekolah Oleh Pengawas Sekolah/Madrasah	✓	
7.	Rakortek Data Nasional Program ProDEP 2015	✓	
8.	Lokakarya Persiapan Penyelenggaraan Penyegaran Program ProDEP	✓	
9.	Penyegaran Metode Evaluasi Program ProDEP	✓	



- ✓ Peserta, NS, Panitia
- ✓ Tim Pengadaan
- ✓ Tim Money, QC,
- ✓ QAFA

- REGULASI,
- MANUAL MUTU PROGRAM
- SISTEM Diklat, Padamu, Keuangan,
- CHS

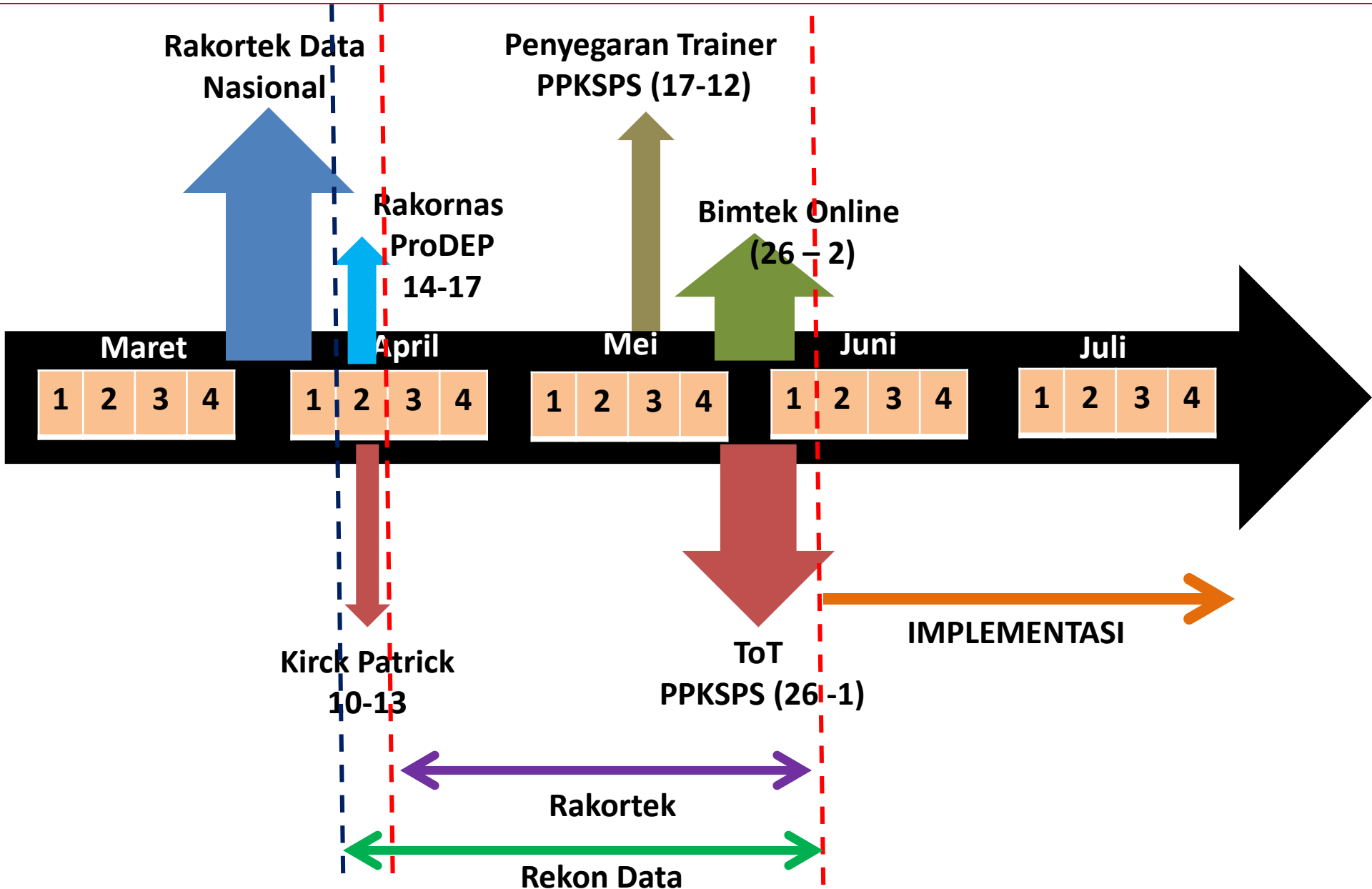


Gambar 1. Lingkaran Proses ProDEP

- **KEGIATAN ProDEP Tahun 2015**  
**Dilanjutkan pada sesi pagi,**



# Rencana Jadwal ProDEP



## Opsi memberikan Umpan Balik & Pengaduan ProDEP


- Lembar evaluasi pelatihan
- Web <http://prodep.tendik.net>
- e-mail ke [chs.prodep@gmail.com](mailto:chs.prodep@gmail.com)
- Fax ke No : (021) 5797 4172
- S M S ke No : 0813 2721 7733
- Telpon ke No : 0813 2721 7744
- PO.BOX 111 - Sawangan 16500

Informasi layanan Umpan Balik dapat dibaca di spanduk kegiatan,

Buku paduan kegiatan serta

Termuat pada modul-modul yang ada





- Saling membelajarkan**
- Saling bersinergi untuk kebaikan**

Disampaikan oleh **Muktiono Waspodo**  
[mw\\_dido123@yahoo.co.id](mailto:mw_dido123@yahoo.co.id)

**Sekian, terima kasih**

